

Vésővel írt történelem

Régen vésővel faragtak betűket a kőtáblákba.

Üdvözöllek!

A nevem Széchenyi Ödön.

Széchenyi István volt az apám és

Széchenyi Ferenc a nagypapám.

Családunk története kapcsolatban van a Magyar Nemzeti Múzeum történetével.

Erről mesélek neked.

Nagypapám odaadta a könyveit és a régi tárgyait a múzeumnak.

Most már mindenki olvashatja a mi régi könyveinket.

A régi tárgyak között voltak

címerek,

pecsétek,

régi pénzek,

fegyverek,

szobrok,

festmények,

és más régiségek.

Ferenc nagypapa nagyon szerény ember volt.

Nem akarta, hogy lerajzolják vagy lefessék őt.

Széchenyi Ferenc fia Pál volt.

Ő mégis lefestette Ferencet.
A kertben van egy szobor, ami bronzból készült.
A szobor hasonlít a Ferencről készített festményre.
Keress meg a szobrot!
Az oldalbejárattal szemben van.
A szobrot Istók János szobrász készítette.
Széchenyi Ferencet a díszruhájában ábrázolta.
Nézd meg alaposan a szobrot.
Jól láthatod a lovagrend láncát Ferenc nyakában.
A láncon egy szárnyas kos van.
A kos arany szőre csodatevő hatású.

Csak az a baj, hogy
elfelejtettem, hogy néz ki
Ferenc kezében a Nemzeti Múzeum alapító okirata.
Könyv formájú vagy pergament tekercs formájú.
A pergament tekercs régi összegöngyölt papír.

Kérlek, segíts kiegészíteni a rajzot.



Állj szembe a múzeummal!

Ha szembe nézel a múzeummal,

8 oszlopot látsz.

Az oszlopokon egy háromszög alakú falrész van.

Ennek a latin neve: timpanon.

A Nemzeti Múzeum háromszög alakú falrészén ember formájú szobrok vannak.

A szobrok kezében különböző tárgyak vannak.

Ezek a tárgyak jelképeznek valamit.

Középen egy nő látható, akit Pannóniának hívnak.

A koronáján é a mellkasán levő vértetzen várfal látható.

A vértezet a katonák harci öltözete.

Pannónia a katonai jelentőséget mutatja.

Bal oldalon három ember van.

A festőpalettát és ecsetet fogó ember a festészetet jelképezi.

A szobrot fogó nő a szobrászatot jelképezi.

A földgömb a tudományokat jelképezi.

Jobb oldalon egy nő táblára ír.

A nő a történetírást jelképezi.

A hírnevet az olajág és a harsona jelképezi.

A háromszög alakú falrész sarkaiban fekvő alakok evezőt fognak és vízínövény van körülöttük.

Magyarország folyóit jelképezik.

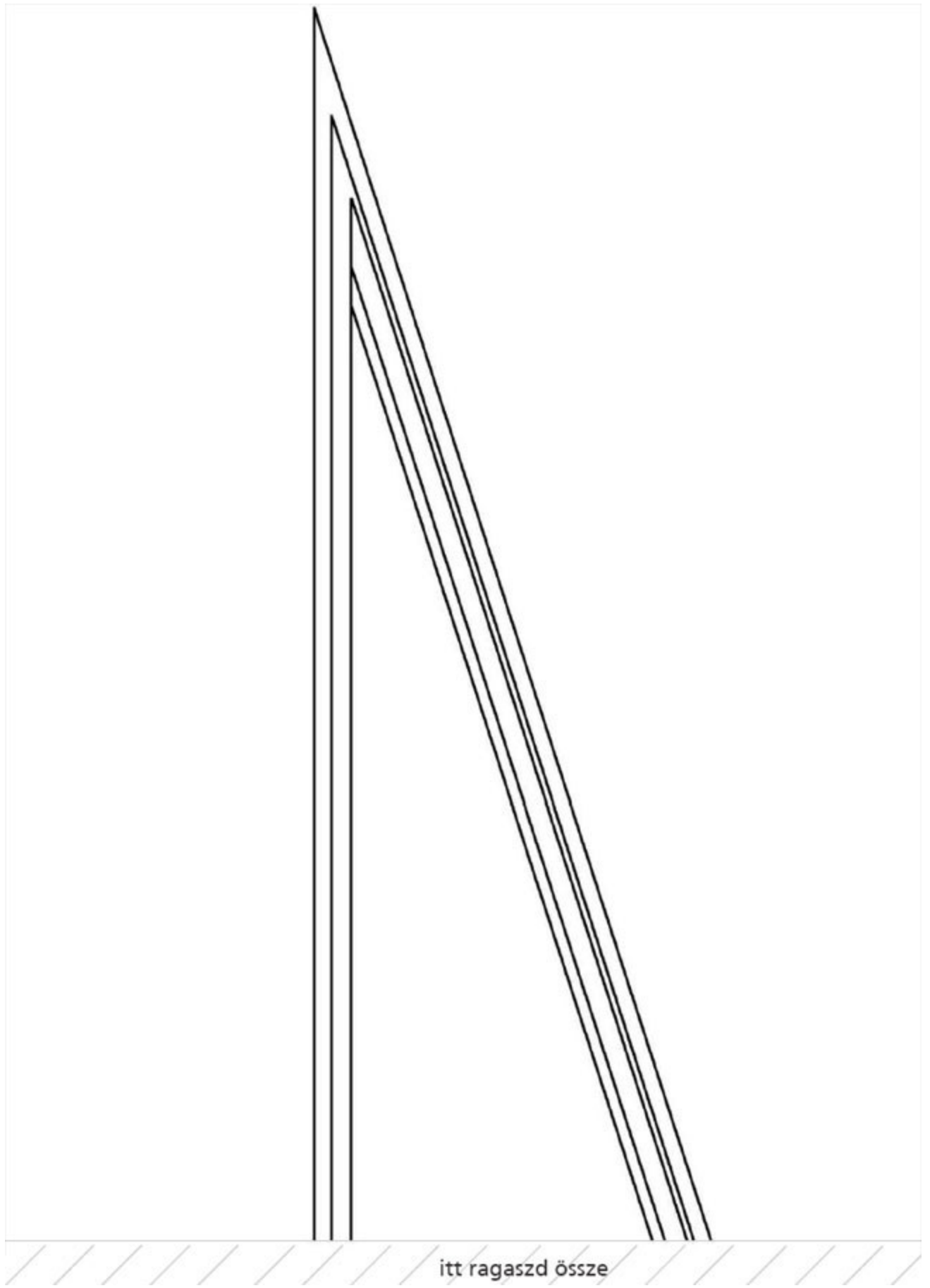
A Dunát és a Drávát jelképezik.

Csináld meg a saját timpanodat.

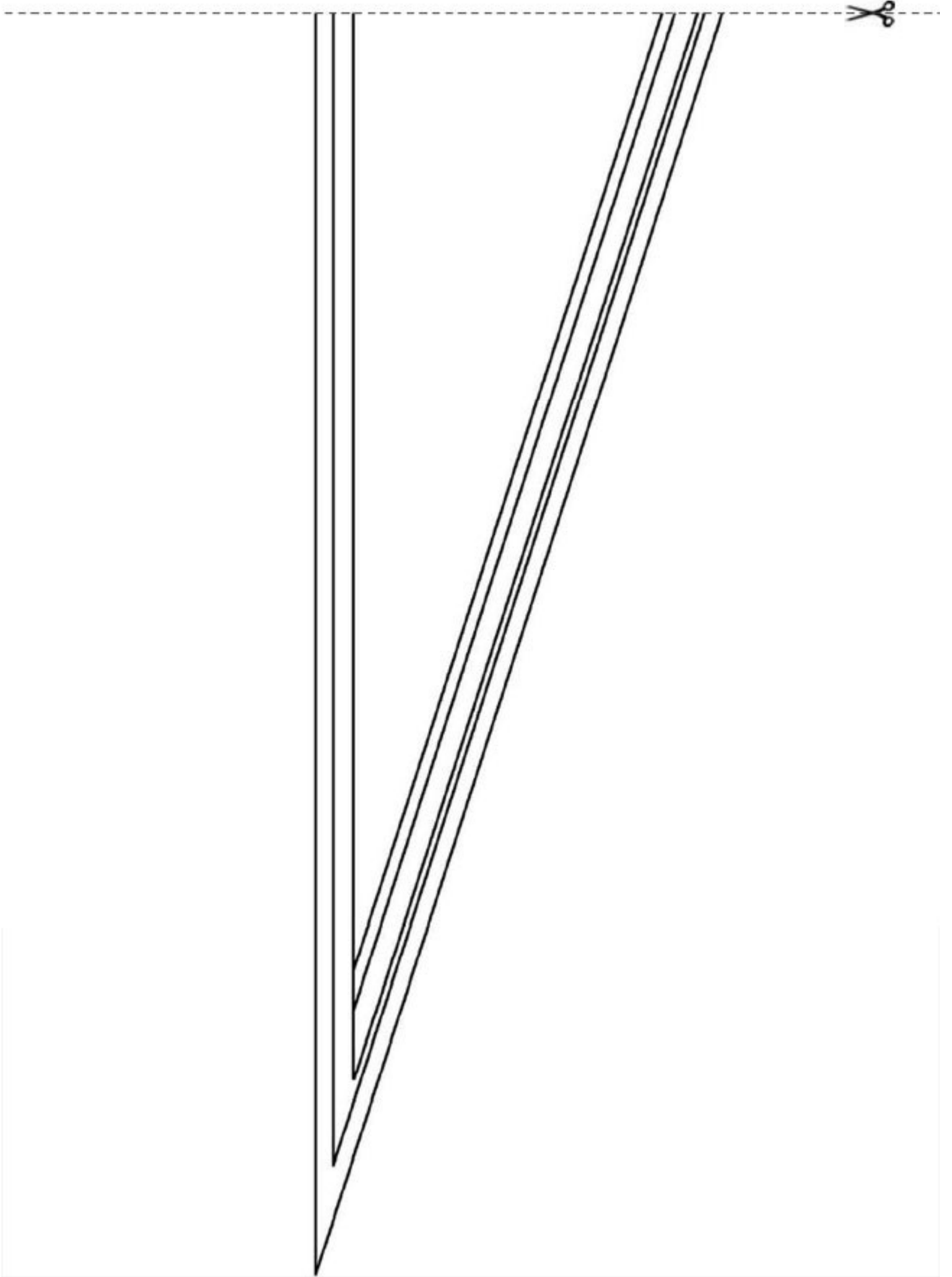
Vágd ki a kettő háromszög alakú formát.

Ragaszd össze a jelzett helyen.

Ez lesz a timpanon.



itt ragaszd össze



Vágd ki az ember figurákat.

Az előző leírás alapján ragaszd a háromszög alakú lapra.

Rajzold be, hogy mi van a kezükben.



Ha nem tudod, hogy mit jelentenek a tárgyak, kérj segítséget
szüleidtől,
tanárodtól.

Te is utána olvashatsz máshol.

Gyere, menjünk be az épületbe!

Az előcsarnokban két régi, római számot láatsz.

A római számokat betűkkel írták.

M betű ezret jelent

D betű ötszázat jelent

C betű százat jelent.

L betű ötvenet jelent.

X betű tizet jelent.

V betű ötöt jelent.

I betű egyet jelent.

M D CCC XXX VII ---- M D CCC XL VII

A múzeum a két évszám közötti időben épült.

A múzeum klasszicista épület.

Otthon nézd meg a szótárban, vagy

kérdezd meg a szüleidet, hogy

mit jelent a klasszicista szó.

Nézd meg a Kölyökmúzeum honlapját: www.kolyokmuzeum.hu

A honlap kincses ládjában lévő tárgyak hasonlítanak a klasszicista leírására.

Szerinted miért?

.....

A múzeumot Pollack Mihály építette.

Az ő szobrát megtalálod az előcsarnok jobb oldalán.

Mit jelent a szobrász szó latin nyelven?

Keresd meg a szobron.

.....

Az előcsarnokból menjünk le a lépcsőkön a földszintre.

A büfétől jobbra lefelé vezet egy lépcső.

A lépcső után láthatod a római kori kőtárt.

A bejárat felett olvashatod a kőtár latin nevét.

Másold ide a kőtár latin nevét:

.....

Nézd meg a kiállítást!

Olvasd el a régi tárgyak feliratait.

Hogy hívták a Római Birodalom régi tartományát?

Ez a régi tartomány Magyarország dunántúli részén van.

A tartomány olyan, mint a megye csak nagyobb.

A tartomány neve:

Egészíts ki a szöveget.

Írj a mondatba illő szavakat a pontozott helyre.

Segítenek a kiállítás feliratai,

A kölyök múzeum honlapja.

Ez a tartományt a római katonák elfoglalták, amikor

..... született.

(ki született ekkor?)

Nem marad emlék az őslakók ellenállásáról.

Az őslakó azokat az embereket jelenti, akik

elsőként éltek egy területen.

Az ókori világ legerősebb és legfegyelmesebb hadserege a római katonaság volt.

A hadsereg legfontosabb része a volt.
(a hadsereg melyik csoportja?)

Ők fegyvert viselő gyalogos katonák voltak.

Ezek a katonák csak igazi rómaiak lehettek, akiknek jogaik voltak.

A légió a hadsereg nagy katonai csoportja.

A római kori légiósok mellett voltak lovasok, íjászok.

Ezek segédcsapatok voltak.

A segédcsapatok katonáit- ban az őslakók köréből választották.
(mikor?)

A segédcsapatok katonái kevés pénzt és földet is kaptak munkájukért.

Fontos volt a rómaiaknak a katonaság foglalkoztatása.

Mindig adtak nekik munkát.

Békeidőben a katonák a hídépítésnél,

vízvezeték rendszereknél,

.....rendszerénél dolgoztak.

A jogokkal rendelkező rómaiak nagyon jól éltek.

Szerettek volna a is így élni.

Magyarországon régen a római emberek terjesztették el az írást.

A régi kőemlékek feliratai segítségével megismerjük a régi társadalmat,

háborúkat, és

az emberek mindennapjait.

A feliratai megmutatják a régi emberek kapcsolatait.

Fordulj balra! Az első sírkövet katonáknak állították emlékül.

A feliratot megtervezték.

A kőfaragó először krétával felrajzolta a szöveget.

Utána ecsettel felfestette a kőre a betűket.

Végül vésővel formálta a betűket a kőbe.

A véső vasból készült.

Nézd meg a feliratot!

Miben más a mostani írásunktól?

A feliraton a rómaiak csak betűket írtak.

Ezt az írást így hívjuk: kapitális kvadrat.

A kapitális kvadrat azt jelenti, hogy
négyzetbe írt nagybetű.

Látsz síremlékeket.


Köztük találod Nertus síremlékét.

Ki volt Nertus? Egy mondatban ide kellene írni.

.....
.....
.....

Dumnotalis fia volt.

Rajzold ide Nertus síremlékét!



Ha másik síremlék is tetszik neked, akkor rajzold ide!



Mit gondolsz,
mire való a síremlék alsó, durva része?

.....

Sétálj tovább a következő üvegvitrinhez!

Római katonák fegyvereit látod.

Nézd meg az eszközök formáját és díszítését!

(Most ellenőrizheted, hogy

a másik játéklapon jó fegyvereket rajzoltál- e a katona kezébe.)

Nézz a vitrinbe!

Látsz egy obsitot.

Az obsit egy leszerelő levél, amit

az elbocsátott katonák kaptak.

A katona 25 évet szolgált.

Utána nyugdíjba ment.

Ők voltak a veteránok.

Katonai diplomát kaptak.

A diplomába beleírták, hogy a katona

hol szolgált,

ki volt a parancsnoka,

mikor írták az obsitot és

hogy hívják a katonát.

A diploma bronzlapból készült.

Huzallal fogták össze.

A külső és a belső oldalán ugyanaz a szöveg volt.

5 tanú írta alá a lapot és lepecsételték.

Így nem lehetett csalni.

Hamisítás esetén feltörték a pecsétet és

megnézték a bronzlap két oldalát.

Nézd meg még egyszer a vitrinben a diplomát!

Hány lyuk van a diplomán a huzalnak?

Ki kapta ezt a diplomát?

Hol szolgált a katona?

Mikor írták ezt a diplomát?

Hogy hívták az uralkodót?

Most vége a sétánknak a múzeumban.

Köszönöm, hogy

végignézted velem a római kori köveket.

Szervusz,

Széchenyi Ödön

Figyeld a kolyokmuzeum.hu című honlapot!

Keress új kincseket!